



RELATÓRIO ANUAL  
2006

# BANCO INDUSVAL MULTISTOCK



04

Mensagem do Conselho de Administração

Uma estratégia bem-sucedida

04

Principais indicadores

06

Desempenho operacional

Semeando o crescimento sustentável

Administração de riscos

Infra-estrutura mais robusta

Novos produtos

10

Perfil

Principais atividades

Rating

Produtos e Serviços

13

Responsabilidade social

Público interno

Comunidade

16

Demonstrações financeiras

38

Informações corporativas

# Uma estratégia bem-sucedida

Obtivemos um crescimento de 66% na carteira total de crédito, e de aproximadamente 90% na carteira de *middle-market*

Após a venda da operação de financiamento ao consumidor, em 2004, o Banco Indusval Multistock passou a se concentrar em sua vocação na área de crédito, com foco em pequenas e médias empresas, que formam o chamado *middle-market*.

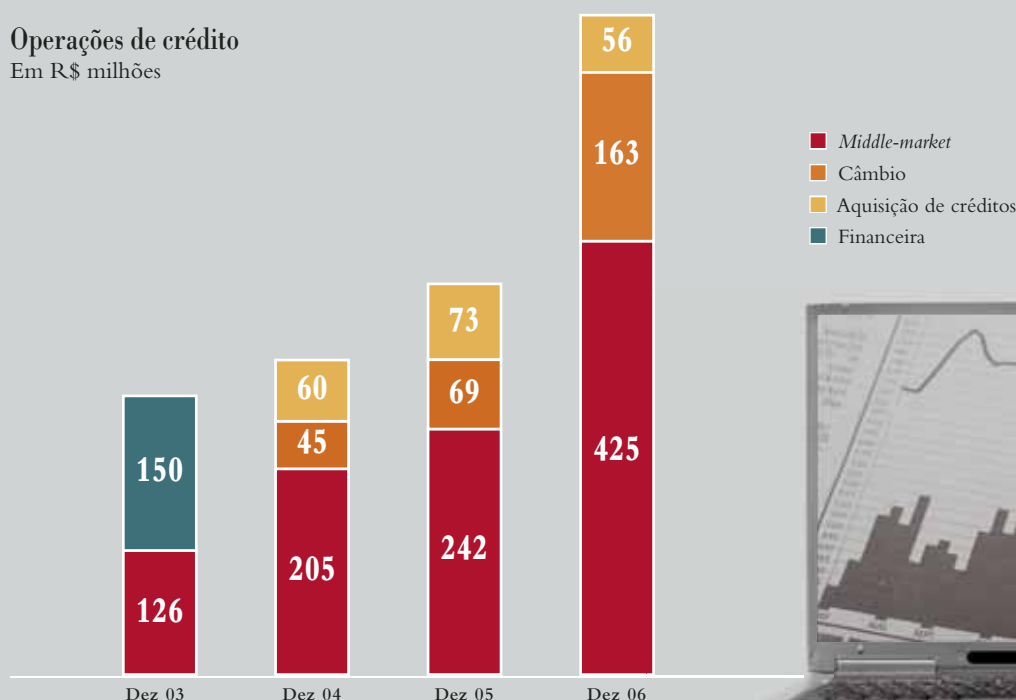
Adequamos nossas estruturas para esta estratégia, capacitamos nosso pessoal, lançamos novos produtos, começamos a operar na área de câmbio e os resultados começaram a surgir. Em 2005, o crescimento da carteira de

crédito comercial foi de 25%, após a forte expansão de 100% da carteira alcançada no ano anterior.

Em 2006, a mesma estratégia foi mantida, mas nos preparamos para um salto ainda maior. O cenário macroeconômico era de estabilidade, mas a perspectiva indicava um crescimento moderado da economia brasileira. Conforme previsto, iniciamos a ampliação de nossa rede de agências e, para complementar os serviços já oferecidos a nossos clientes, implantamos uma área de operações estruturadas. Revisamos todos

## Principais indicadores

Operações de crédito  
Em R\$ milhões



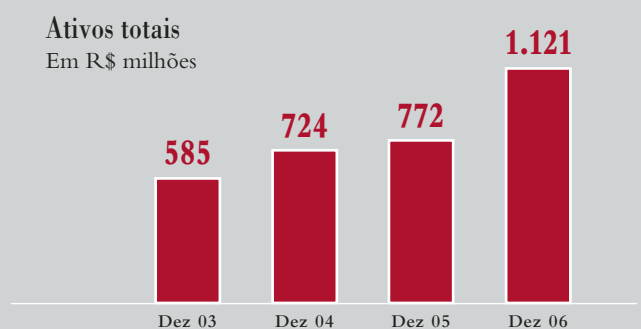
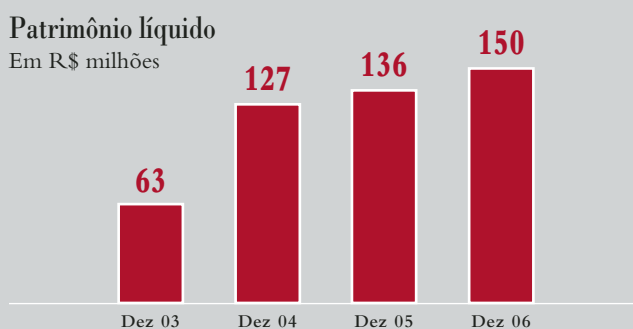
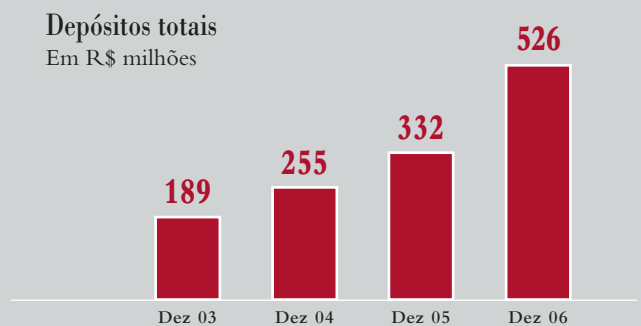
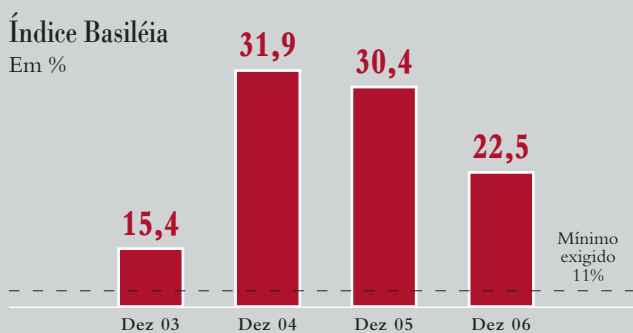
os processos administrativos, investimos em pessoas, em tecnologia da informação, em sistemas de *compliance* e controle.

Atingimos nossas metas e obtivemos um crescimento de 66% na carteira total de crédito, e de aproximadamente 90% na carteira de *middle-market*. Após avaliação desses resultados, bem como dos investimentos realizados em 2006, reiteramos nosso compromisso com a estratégia até aqui implementada. Estamos certos de que nossa rota de crescimento será mantida em 2007, com aprimoramento

constante da qualidade dos serviços e baixa exposição a riscos de crédito.

Agradecendo a colaboração de todos nossos funcionários e clientes, colocamos à disposição destes e dos senhores acionistas informações adicionais, as Demonstrações Financeiras do Banco e do Consolidado, referentes aos exercícios findos em 31 de dezembro de 2005 e 31 de dezembro de 2006, assim como os documentos correspondentes a essas demonstrações.

#### Conselho de Administração





# Semeando o crescimento sustentável

Ao final de 2005, não eram grandes as expectativas de crescimento econômico para o Brasil em 2006. Mesmo assim estávamos otimistas com a perspectiva de estabilidade e com as possibilidades de bom desempenho do comércio externo brasileiro. Por isso definimos uma estratégia de investimentos e expansão, com a finalidade de estruturar nosso crescimento em bases perenes e sustentáveis.

Esses esforços surtiram resultados ao longo do ano, superando as expectativas. Nossa carteira de crédito expandiu-se para cerca de R\$ 644 milhões. Os créditos gerados pelo próprio banco cresceram 90%, enquanto a aquisição de créditos decresceu 24%, resultando em um crescimento total de 66% em relação ao exercício anterior. O patrimônio líquido atingiu R\$ 150 milhões, com crescimento de 10%. A rentabilidade média do ano fechou em 17,3%, refletindo um crescimento de 20,9% sobre o resultado de 2005. No segundo semestre a rentabilidade alcançou um patamar superior: 21,2%, o que representa um resultado 45% maior que o registrado no mesmo período do ano anterior.

O ritmo de expansão deve manter-se intenso no primeiro semestre de 2007, sendo a atual base da capital suficiente para tal expansão, como indica nossa performance no Índice de Basiléia: 22,5% em 2006, o que representa o dobro do mínimo exigido.

A performance de 2006 também foi positiva do ponto de vista qualitativo. Mantivemos ativos de elevada liquidez e qualidade, o que pode ser mensurado por meio de dois indicadores: índice de ativos líquidos em relação aos ativos totais, mantido em 38%, e índice de créditos de curso anormal (créditos com atraso superior a 60 dias), que decresceu de 2,47% do total da carteira em dezembro de 2005 para 1,21% em 2006.

Nossos rígidos processos para a concessão de crédito e o nosso histórico para verificar e monitorar recebíveis dão sustentação a esses indicadores de qualidade dos ativos. Além disso, nossas provisões para potenciais perdas de crédito são adequadas para o nosso perfil de risco.

No ano passado, aperfeiçoamos a estrutura de governança e gerenciamento de risco operacional. Formamos o Comitê de Informática e Segurança da Informação, que administra a segurança da informação, inclusive riscos operacionais e de contingência; o Comitê de Auditoria e *Compliance*, que recebe e analisa relatórios da auditoria interna e verifica atualização e aderência ao *compliance*; e o Comitê Jurídico, focado também em riscos jurídicos e de imagem. Em cumprimento à Resolução nº 3380 do Banco Central, foi indicado um Diretor Estatutário e estabelecido um Grupo de Implantação com vistas ao estabelecimento de metas e ações que tornarão efetivas a implementação desta Resolução.

Tivemos uma performance positiva em 2006, superando as expectativas em todos os indicadores, inclusive os qualitativos



Nossas práticas de administração de riscos são feitas dentro de padrões cada vez mais conservadores

## Administração de riscos

Nossas práticas de administração de riscos vêm sendo feitas dentro de padrões cada vez mais conservadores.

O risco de crédito é administrado por um Comitê de Crédito que tem reuniões semanais. O regime de alçadas é bastante restrito, havendo ainda decisões diárias do Comitê, tomadas em reuniões eletrônicas. As classificações das operações são determinadas em um modelo matemático, sendo que o Comitê pode apenas torná-las mais restritivas. O acompanhamento da performance da carteira de recebíveis e controle de garantias é feito pela área de crédito através de diversos instrumentos, inclusive eletrônicos.

Os riscos gerados pela atividade comercial são administrados pela área de Tesouraria, que busca eliminar os descasamentos de moedas e indexadores de forma a que a área de crédito possa obter um crescimento sustentável. Para isso trabalham com ativos líquidos, vinculados a um percentual dos depósitos. A adequação de ativos, passivos e prazos é feita por meio de instrumentos financeiros (futuros, *swaps* etc.), conforme origem dos mesmos. Neste exercício, todos os parâmetros foram respeitados, sendo que tais posições são monitoradas diariamente por outros diretores e semanalmente pelo Comitê de Caixa, que avalia cenários e fixa se os parâmetros de risco (teste de *stress* e VAR) devem sofrer alterações. Acompanha ainda o fluxo de caixa projetado, assim como medidas possíveis em casos de *stress* de liquidez.

As posições de títulos e valores mobiliários foram classificadas na categoria “para negociação” em aproximadamente 98% da carteira, sendo o saldo marcado como “disponíveis para venda” e “mantidos até o vencimento”, representando, respectivamente, 0,5% e 1,2% da carteira total. As operações com derivativos financeiros estão todas “marcadas a mercado” e referem-se basicamente a proteção de operações e posições.

## Infra-estrutura mais robusta

Em busca de uma infra-estrutura mais robusta, investimos em processos, políticas, sistemas, equipamentos, montagem e reforma de escritórios, contratação e desenvolvimento de pessoas. No ano passado começaram a operar nossas agências em Campinas, Goiânia e Belo Horizonte, seguidas de Curitiba em janeiro de 2007.

O número de funcionários, que em janeiro era de 219, chegou a 255 em dezembro do ano passado. Esse crescimento ocorreu com maior intensidade nas áreas de negócios e apoio a negócios, e com menor expressão nas áreas de *back-office*. Isso ocorreu devido aos investimentos em tecnologia da informação, que asseguraram para a ponta das agências, em qualquer parte do país, a mesma qualidade de serviços e informações disponíveis na Matriz. Passamos a contar com 30 servidores e 265 *workstations*, todos operando de forma integrada e com todos os sistemas de segurança, *backup* e contingência requeridos.





Nesse ambiente de crescimento, conseguimos ainda melhorar nosso Índice de Eficiência, que passou de 0,59 em 2005 para 0,56 em 2006.

Com o crescimento do número de funcionários, aprimoramos nossas políticas na área de gestão de pessoas. Em 2006 iniciamos um novo programa de *trainees*, cujo processo de seleção teve início com sete mil candidatos. Também reestruturamos o programa de estágios, incorporando procedimentos de avaliação e desenvolvimento profissional. O treinamento de funcionários foi intensificado, tendo alcançado 270 participações e 1.169 horas/participantes.

Iniciamos a implantação do programa de participação nos lucros para 100% do corpo funcional, atrelado a um programa de metas e avaliação que já se reverteu em melhoria de performance. O plano de cargos e salários também foi reestruturado, com o redesenho dos níveis hierárquicos e a definição de regras claras para a mobilidade e a ascensão profissional.

## Novos produtos

Com o crescimento no *middle-market*, ampliamos nossa oferta de produtos. Após minucioso processo de *due diligence*, passamos a integrar o Global Trade Finance Program (GTFP), iniciativa do International Finance Corporation (IFC) que apóia o comércio internacional de países emergentes (mais informações no website [www.ifc.org/gtfp](http://www.ifc.org/gtfp)). Com isso, iniciamos operações como agente de crédito para a antecipação de financiamento pré-exportação, em condições diferenciadas para o tomador.

Foram lançados outros produtos e serviços, como o “comprar”, linha de crédito que possibilita a empresas o pagamento à vista de fornecedores, o “vender”, operações na área do agronegócio, como Cédula de Produto Rural (CPR) e Certificado de Direitos Creditórios do Agronegócio (CDCA), além de outras operações estruturadas. Dedicamos grande ênfase ao desenho de produtos e à conquista de clientes de maior porte, que estão na faixa-limite do *middle-market*.

Para essas empresas procuramos oferecer atendimento personalizado, ágil e eficaz. Queremos colaborar e acompanhar o crescimento desses clientes, mitigando seus riscos de crédito por meio de garantia das operações em recebíveis. Antes referenciado apenas em duplicatas, esta passou a ser feita também de forma mais criativa, considerando, por exemplo, contratos de fornecimento ou de compra e venda, histórico de exportações da empresa ou por meio de critérios que levam em conta também os ativos reais.

Iniciamos a implantação do programa de participação nos lucros para 100% do corpo funcional

É fundada a Indusval Corretora.

Os sócios da Ciampolini & Ribeiro adquirem a Indusval Corretora.

A Indusval Corretora transforma-se em banco comercial.

O Banco Indusval inicia as operações na carteira de câmbio.

# Principais atividades

Somos um banco comercial de nicho focado em empresas de *middle-market*

Com um volume total de ativos que somava R\$ 1,121 bilhão (US\$ 524 milhões a uma taxa cambial de R\$ 2,1376/US\$ 1) em dezembro de 2006, representando um crescimento de 45% no ano, somos um banco comercial de nicho focado em empresas de *middle-market*, com operações lastreadas basicamente em recebíveis. Entre nossos principais fatores de sucesso está a agilidade na tomada de decisões e o profundo conhecimento do segmento de *middle-market*.

#### Nossas atividades incluem:

- Financiamento e atendimento focado em pequenas e médias empresas.
- Serviços ágeis e personalizados, por meio de recursos tecnológicos e profissionais especializados.
- Oferta de produtos estruturados, inclusive ligados ao agronegócio, como CPR e CDCA.
- Captação de investimentos junto a clientes de médio e grande porte.
- Atuação internacional por meio de financiamentos de comércio exterior, câmbio em diversas moedas e captação de recursos externos.
- Operações nas Bolsas de Valores e de Mercadorias & Futuros.



## Rating

Ratings de crédito atribuídos ao Banco Indusval Multistock por agências internacionais de risco:

#### Standard & Poors's

Escala global  
Moeda local: 'B/Estável/B'  
Moeda estrangeira: 'B/Estável/B'  
Escala nacional Brasil: 'brBBB-/Estável/brA-3'  
*Parecer emitido em setembro de 2006*

#### Fitch Ratings

Nacional  
Longo prazo BBB (bra)  
Curto prazo F3(bra)  
Perspectiva Estável  
*Parecer emitido em outubro de 2006*

Trechos do parecer da Standard & Poor's, cuja íntegra está disponível no site [www.indusval.com.br](http://www.indusval.com.br):

“  
O Indusval tem apresentado um bom histórico de qualidade de ativos [...]  
Os rígidos processos do banco para a concessão de crédito e seu histórico para verificar e monitorar recebíveis dão sustentação a indicadores de qualidade dos ativos [...]  
A rentabilidade do Indusval é adequada para o seu perfil de negócios [...]  
Entre os principais fatores de sucesso do banco está sua agilidade na tomada de decisões e seu profundo conhecimento do segmento de *middle-market*.  
”

## 1993

O Banco Indusval começa a operar em operações de crédito no *middle-market*.

## 2000

O Indusval adquire 50% da financeira, em parceria com o Banco Multistock, e passa a operar com CDC.

## 2003

O Indusval associa-se ao Multistock e passa a operar como Banco Indusval Multistock. Início das operações em financiamento ao comércio exterior.

## 2004

A financeira é vendida para o HSBC e o Banco dinamiza sua atuação no segmento *middle-market*.

## 2006

Abertura das filiais Campinas, Goiânia, Belo Horizonte e Curitiba. Grande crescimento na carteira de *middle-market*.

## 2007

A instituição completa 40 anos de vida no dia 31 de outubro.

## PRODUTOS E SERVIÇOS

### Investimentos / Captação

O Banco Indusval Multistock oferece todos os tipos de investimentos, buscando a melhor combinação de rentabilidade e segurança, com base no perfil de risco desejado. Destacamos:

- Certificados de Depósito Bancário (CDBs) pós-fixados e prefixados
- Multifundo de Investimento Renda Fixa Indusval

Em 2006, o volume de depósitos de pessoas físicas e jurídicas cresceu 59%, atingindo R\$ 526 milhões, representados principalmente por CDBs, com pequena participação de Certificados de Depósitos Interbancários (CDIs). Apesar de nossa excelente situação de liquidez (caixa livre representa 44% dos depósitos totais e 155% do patrimônio líquido) mantida por depósitos a prazo e com custo inferior ao de outras alternativas, permanecemos atentos às demais formas de captação, tais como Fundos de Investimento em Diretos Creditícios (FIDCs) e emissões externas.

### Crédito e serviços bancários

Atendemos nossos clientes com agilidade, visando suprir necessidades específicas. Uma equipe especializada se dedica às empresas de médio porte, operando os seguintes produtos bancários:

- Conta corrente, cheque especial, conta garantida
- Empréstimos para capital de giro/ desconto de títulos
- “Comprar”
- “Vender”
- Cobrança
- Operações estruturadas
- Operações para o agronegócio – CPR e CDCA
- Internet banking
- Fiança bancária

A carteira de crédito em reais expandiu-se para cerca de R\$ 644 milhões em 2006. Os créditos gerados pelo próprio Banco cresceram 76%, enquanto a aquisição de créditos decresceu 24%, resultando em um crescimento total de 66% em relação ao exercício anterior.

O saldo das operações em reais é constituído junto a 521 clientes, que mantêm individualmente a média de R\$ 800 mil, tendo sido contratadas no exercício operações no valor de aproximadamente R\$ 1,35 bilhão.





A Indusval Multistock  
Corretora atende a  
clientes institucionais,  
brasileiros e  
estrangeiros, e pessoas  
físicas e jurídicas

## Câmbio e operações internacionais

Assessoria e acompanhamento de operações internacionais por meio de equipe especializada, conciliando experiência, tecnologia e parceria com bancos do Brasil e do Exterior.

- Câmbio pronto
- Cobrança internacional
- Financiamento a exportações (ACC e ACE)
- Financiamento a importações
- Garantias internacionais
- Capitais brasileiros no exterior
- Assessoria na estruturação de negócios lastreados em operações de comércio exterior e pré-pagamento de exportação.

Em 2006, foram contratadas operações de exportação no valor de US\$ 303 milhões, sendo US\$ 191 milhões financiados, e créditos para importação no valor de US\$ 19 milhões. O saldo final

da carteira de crédito ficou em US\$ 76 milhões, contratados junto a 80 clientes, representando crescimento de 158% sobre o valor de 2005.

## Operações em Bolsa

A Indusval Multistock Corretora atua nos mercados financeiros e de capitais, com destaque na intermediação de negócios em ações, ouro, opções, futuros financeiros, commodities e principalmente no mercado a termo da Bolsa de Valores de São Paulo (Bovespa). Atua também estruturando operações de *hedge* e *swap* e na distribuição de novas ações nos mercados primário e secundário.

Atende a clientes institucionais, brasileiros e estrangeiros, e pessoas físicas e jurídicas. Para pequenos e médios clientes individuais, disponibiliza o endereço eletrônico [www.industrade.com.br](http://www.industrade.com.br), que possibilita a negociação via internet na Bovespa e Bolsa de Mercadorias & Futuros (BM&F).

No ano passado, nossos negócios na Bovespa atingiram o volume de R\$ 3,6 bilhões; na BM&F, o número de contratos chegou a 555 mil; e o volume de operações em câmbio alcançou US\$ 454 milhões.



# Público interno

O quadro de funcionários efetivos no ano passado cresceu 16%, tendo evoluído de 219 para 255. No balanço por gênero, 74% dos funcionários são homens, ante 26% de mulheres. O equilíbrio ainda não foi alcançado, mas os índices de crescimento têm sido maiores no efetivo feminino (veja no quadro abaixo).

Tratamos nossos funcionários com grande respeito e valorizamos o tempo que dedicam à nossa instituição. Os empregados contam com benefícios relevantes (veja no quadro abaixo), que no ano passado somaram R\$ 4,6 milhões, equivalentes a 20% do nosso lucro. A maior parte desses benefícios é concedida de forma voluntária.

## Crescimento do quadro funcional em 2006

	Dez 05	Dez 06	Crescimento
Homens	167	188	13%
Mulheres	52	67	29%
<b>Total</b>	<b>219</b>	<b>255</b>	<b>16%</b>

## Benefícios pagos aos funcionários

Em mil R\$

Assistência médica / seguro saúde	2.374
Assistência odontológica	111
Alimentação	1.741
Transporte	341
Seguro de vida	41
Outros	45
<b>Total</b>	<b>4.653</b>



No ano passado, fortalecemos ainda mais os vínculos com o público interno, com a criação de um programa de participação nos lucros que distribuiu R\$ 3,1 milhões, equivalentes a 13,2% do nosso lucro. Implementamos ainda a reestruturação do plano de cargos e salários, criamos programas para estagiários e *trainees*, e desenvolvemos um programa de treinamento e capacitação. Também iniciamos a contratação de pessoas portadoras de deficiência, e os resultados alcançados até aqui superaram todas as expectativas.



## Impostos

Recolhemos mais de R\$ 25 milhões em impostos, taxas e contribuições em 2006. Este volume foi equivalente a 106% do lucro registrado no ano.

# Comunidade

Não apenas financiamos projetos, como também participamos da administração de algumas entidades

Temos compromissos tradicionais com diversas organizações da sociedade civil que desenvolvem projetos de transformação da realidade de crianças, jovens e famílias de bairros de baixa renda da cidade de São Paulo. Não apenas financiamos projetos, como também, por meio de nossos principais gestores, participamos da administração de algumas entidades, buscando assegurar resultados efetivos aos investimentos sociais.

No ano de 2006, esses investimentos alcançaram o equivalente a 2,2% do nosso lucro – ou quase R\$ 500 mil –, conforme demonstra o quadro abaixo.

### Investimentos sociais em 2006

Em mil R\$

Entidades sociais	342
Projetos incentivados – Lei Rouanet	132
Fundo Municipal dos Direitos da Criança e do Adolescente	23
<b>Total</b>	<b>497</b>




As entidades sociais beneficiadas foram as seguintes:



#### Associação Criança Brasil

Mantém creches e núcleos sócio-educativos voltados a mais de 600 crianças e adolescentes na zona Sul de São Paulo. Oferece educação de qualidade e formação voltada para o exercício da cidadania.



#### Associação Obra do Berço

Promove ações educativas, culturais e de saúde voltadas a cerca de três mil crianças, jovens e adultos. Atua há 65 anos em São Paulo, em projetos de educação formal e complementar, inclusão social e inserção no mundo do trabalho.



### Projeto Arrastão

Organização sem fins lucrativos com 38 anos de vida. Trabalha com educação de 1.300 crianças, jovens e adultos, visando favorecer o exercício da cidadania. Atua em bairros pobres da zona Sul da cidade de São Paulo.



### Instituto de Cidadania Empresarial

Iniciativa de empresários paulistas em parceria com o Poder Público e a sociedade civil para implementar programas de desenvolvimento comunitário inovadores e emancipatórios. Exemplo é o Projeto Casulo, focado em educação e cultura de jovens de bairros da zona Sul de São Paulo.

## Parecer dos auditores independentes

Aos Administradores e Acionistas

Banco Indusval S.A.

- 1 Examinamos o balanço patrimonial do Banco Indusval S.A. (Indusval Multistock) e o balanço patrimonial consolidado do Banco Indusval S.A. e suas controladas (Indusval Multistock Consolidado) em 31 de dezembro de 2006 e as correspondentes demonstrações do resultado, das mutações do patrimônio líquido e das origens e aplicações de recursos do Banco Indusval S.A. (Indusval Multistock) do exercício e semestre findos nessa data, bem como as demonstrações consolidadas do resultado e das origens e aplicações de recursos do exercício findo nessa mesma data, elaborados sob a responsabilidade de sua administração. Nossa responsabilidade é a de emitir parecer sobre essas demonstrações financeiras.
- 2 Nossos exames foram conduzidos de acordo com as normas de auditoria aplicáveis no Brasil, as quais requerem que os exames sejam realizados com o objetivo de comprovar a adequada apresentação das demonstrações financeiras em todos os seus aspectos relevantes. Portanto, nossos exames compreenderam, entre outros procedimentos: (a) o planejamento dos trabalhos, considerando a relevância dos saldos, o volume de transações e os sistemas contábil e de controles internos do Banco e suas controladas, (b) a constatação, com base em testes, das evidências e dos registros que suportam os valores e as informações contábeis divulgados e (c) a avaliação das práticas e estimativas contábeis mais representativas adotadas pela administração do Banco, bem como da apresentação das demonstrações financeiras tomadas em conjunto.
- 3 Somos de parecer que as referidas demonstrações financeiras apresentam adequadamente, em todos os aspectos relevantes, a posição patrimonial e financeira do Banco Indusval S.A. (Indusval Multistock) e do Banco Indusval S.A. e suas controladas (Indusval Multistock Consolidado) em 31 de dezembro de 2006 e o resultado das operações, as mutações do patrimônio líquido e as origens e aplicações de recursos do Banco Indusval S.A. (Indusval Multistock) do exercício e semestre findos nessa data, e o resultado consolidado das operações e as origens e aplicações de recursos consolidadas do exercício findo nessa mesma data, de acordo com as práticas contábeis adotadas no Brasil.
- 4 Nosso exame foi conduzido com o objetivo de emitir parecer sobre as demonstrações financeiras referidas no primeiro parágrafo, tomadas em conjunto. A demonstração de valor adicionado, que está sendo apresentada para propiciar informações suplementares sobre o Banco Indusval S.A. (Indusval Multistock) e empresas controladas, não são requeridas pelo Banco Central do Brasil como parte integrante das demonstrações financeiras. Essa demonstração financeira foi submetida aos mesmos procedimentos de auditoria descritos no segundo parágrafo e, em nossa opinião, está adequadamente apresentada em todos os seus aspectos relevantes em relação às demonstrações financeiras tomadas em conjunto.
- 5 O exame das demonstrações financeiras do exercício findo em 31 de dezembro de 2005, apresentadas para fins de comparação, foi conduzido sob a responsabilidade de outros auditores independentes, que emitiram parecer com a data de 22 de fevereiro de 2006, sem ressalvas.

São Paulo, 6 de fevereiro de 2007

**PRICEWATERHOUSECOOPERS**   
Auditores Independentes  
CRC 2SP000160/O-5

**Ricardo Baldin**  
Contador CRC 1SP110374/O-0



# Balanços patrimoniais em 31 de dezembro

Em milhares de reais

Ativo	Indusval Multistock		Indusval Multistock Consolidado	
	2006	2005	2006	2005
<b>Circulante</b>	<b>976.210</b>	<b>689.250</b>	<b>986.831</b>	<b>704.789</b>
Disponibilidades	10.010	1.851	10.074	1.858
Aplicações interfinanceiras de liquidez	151.008	103.250	151.008	103.250
Aplicações no mercado aberto	143.352	76.200	143.352	76.200
Aplicações em depósitos interfinanceiros	7.656	27.050	7.656	27.050
Títulos e valores mobiliários e instrumentos financeiros derivativos	260.705	233.726	261.119	234.114
Carteira própria	166.685	97.170	166.690	97.558
Vinculados a compromissos de recompra	86.558	126.468	86.558	126.468
Vinculados à prestação de garantia	5.259	8.398	5.668	8.398
Instrumentos financeiros derivativos	2.203	1.690	2.203	1.690
Relações interfinanceiras	446	306	446	306
Pagamentos e recebimentos a liquidar	2	8	2	8
Créditos vinculados				
Depósitos no Banco Central	444	298	444	298
Operações de crédito	387.227	280.336	387.227	280.336
Operações de crédito - setor privado	377.575	283.519	377.575	283.519
Operações de crédito - setor público	15.816		15.816	
Provisão para créditos de liquidação duvidosa	(6.164)	(3.183)	(6.164)	(3.183)
Outros créditos	162.549	64.246	172.692	79.390
Carteira de câmbio	159.123	61.212	159.123	61.212
Rendas a receber			34	16
Negociação e intermediação de valores	548	116	10.192	15.022
Diversos	4.480	4.204	4.945	4.426
Provisão para créditos de liquidação duvidosa	(1.602)	(1.286)	(1.602)	(1.286)
Outros valores e bens	4.265	5.535	4.265	5.535
Outros valores e bens	3.996	5.577	3.996	5.577
Provisão para desvalorizações		(266)		(266)
Despesas antecipadas	269	224	269	224
<b>Realizável a longo prazo</b>	<b>104.930</b>	<b>43.314</b>	<b>105.621</b>	<b>43.966</b>
Títulos e valores mobiliários e instrumentos financeiros derivativos			118	108
Carteira própria				108
Vinculados a prestação de garantias			118	
Operações de crédito	90.687	36.788	90.687	36.788
Operações de crédito - setor privado	72.997	43.883	72.997	43.883
Operações de crédito - setor público	25.865		25.865	
Provisão para créditos de liquidação duvidosa	(8.175)	(7.095)	(8.175)	(7.095)
Outros créditos	14.243	6.526	14.816	7.070
Carteira de câmbio	375		375	
Diversos	14.279	6.526	14.852	7.070
Provisão para créditos de liquidação duvidosa	(411)		(411)	
<b>Permanente</b>	<b>38.145</b>	<b>32.419</b>	<b>28.197</b>	<b>23.650</b>
Investimentos	29.290	25.243	19.135	16.255
Participações em coligadas e controladas				
No País	27.110	23.066		
Investimentos em títulos patrimoniais			16.149	13.307
Outros investimentos	2.180	2.177	2.986	2.948
Imobilizado de uso	8.855	7.176	9.062	7.395
Imóveis de uso	1.508	1.508	1.508	1.508
Reavaliação de imóveis de uso	3.538	3.538	3.538	3.538
Outras imobilizações de uso	6.866	4.845	7.318	5.273
Depreciações acumuladas	(3.057)	(2.715)	(3.302)	(2.924)
<b>Total do ativo</b>	<b>1.119.285</b>	<b>764.983</b>	<b>1.120.649</b>	<b>772.405</b>

As notas explicativas da administração são parte integrante das demonstrações financeiras.

## Balanços patrimoniais em 31 de dezembro

Em milhares de reais

Passivo	Indusval Multistock		Indusval Multistock Consolidado	
	2006	2005	2006	2005
<b>Circulante</b>	<b>816.700</b>	<b>500.439</b>	<b>817.412</b>	<b>507.401</b>
Depósitos	388.963	216.899	379.544	207.884
Depósitos à vista	31.385	18.363	31.035	18.142
Depósitos interfinanceiros	65.001	29.742	52.922	20.334
Depósitos a prazo	292.526	168.703	292.040	168.537
Outros depósitos	51	91	3.547	871
Captações no mercado aberto	188.669	180.856	188.669	180.856
Carteira própria	86.430	126.108	86.430	126.108
Carteira terceiros	102.239	54.748	102.239	54.748
Relações interfinanceiras	18	19	18	19
Recebimentos e pagamentos a liquidar	18	19	18	19
Relações interdependências	27.549	1.331	27.549	1.331
Recursos em trânsito de terceiros	27.549	1.331	27.549	1.331
Obrigações por empréstimos	164.144	72.419	164.144	72.419
Empréstimos no exterior	164.144	72.419	164.144	72.419
Outras obrigações	47.357	28.915	57.488	44.892
Cobrança e arrecadação de tributos e assemelhados	363	168	363	168
Carteira de câmbio	9.977	4.167	9.977	4.167
Fiscais e previdenciárias	8.282	3.887	9.016	4.126
Negociação e intermediação de valores	15.155	11.447	24.396	26.985
Instrumentos financeiros derivativos	11.420	7.283	11.420	7.283
Diversas	2.160	1.963	2.316	2.163
<b>Exigível a longo prazo</b>	<b>152.876</b>	<b>128.269</b>	<b>153.528</b>	<b>128.729</b>
Depósitos	146.852	123.970	146.852	123.970
Depósitos a prazo	146.852	123.970	146.852	123.970
Outras obrigações	6.024	4.299	6.676	4.759
Fiscais e previdenciárias	6.019	4.294	6.671	4.754
Diversas	5	5	5	5
<b>Patrimônio líquido</b>	<b>149.709</b>	<b>136.275</b>	<b>149.709</b>	<b>136.275</b>
Capital				
De domiciliados no País	106.611	106.611	106.611	106.611
Reserva de reavaliação	2.343	2.417	2.343	2.417
Reservas de lucros	32.232	23.871	32.232	23.871
Ajuste ao valor de mercado - TVM e derivativos	2	32	2	32
Lucros acumulados	12.356	7.179	12.356	7.179
Ações em tesouraria	(3.835)	(3.835)	(3.835)	(3.835)
<b>Total do passivo</b>	<b>1.119.285</b>	<b>764.983</b>	<b>1.120.649</b>	<b>772.405</b>

As notas explicativas da administração são parte integrante das demonstrações financeiras.

# Demonstrações do resultado

Em milhares de reais

	Indusval Multistock			Indusval Multistock Consolidado	
	Semestre findo em 31 de dezembro	Exercícios findos em 31 de dezembro		Exercícios findos em 31 de dezembro	
	2006	2006	2005	2006	2005
<b>Receitas da intermediação financeira</b>	97.786	184.576	151.545	184.623	151.522
Operações de crédito	63.441	110.746	94.332	110.746	94.332
Resultado de títulos e valores mobiliários	23.987	52.005	52.168	52.100	52.168
Resultado com instrumentos financeiros derivativos	(1.868)	(3.139)	(3.993)	(3.187)	(4.016)
Resultado de câmbio	12.226	24.964	9.038	24.964	9.038
<b>Despesas da intermediação financeira</b>	58.246	116.846	100.471	115.391	93.806
Captação no mercado	43.193	84.307	83.015	82.852	76.343
Empréstimos, cessões e repasses	8.289	19.443	7.376	19.443	7.383
Provisão para créditos de liquidação duvidosa	6.764	13.096	10.080	13.096	10.080
<b>Resultado bruto da intermediação financeira</b>	39.540	67.730	51.074	69.232	57.716
<b>Outras receitas (despesas) operacionais</b>	(21.860)	(38.748)	(29.795)	(39.642)	(34.732)
Receitas de prestação de serviços	1.886	3.429	2.689	11.605	9.283
Resultado de participações em coligadas e controladas	1.853	3.699	5.163		
Despesas de pessoal	(14.277)	(24.850)	(21.600)	(28.235)	(24.989)
Outras despesas administrativas	(7.941)	(14.867)	(11.809)	(18.911)	(16.492)
Despesas tributárias	(2.616)	(4.736)	(3.598)	(5.690)	(4.6300)
Outras receitas operacionais	160	279	322	3.701	3.183
Outras despesas operacionais	(925)	(1.702)	(962)	(2.112)	(1.087)
<b>Resultado operacional</b>	17.680	28.982	21.279	29.590	22.984
<b>Resultado não operacional</b>	(194)	(495)	54	(528)	64
<b>Resultado antes da tributação sobre o lucro</b>	17.486	28.487	21.333	29.062	23.048
<b>Imposto de renda e contribuição social</b>	(3.727)	(4.853)	(1.784)	(5.428)	(3.499)
Imposto de renda	(3.063)	(4.924)	(1.787)	(5.337)	(2.500)
Contribuição social	(1.156)	(1.920)	(761)	(2.082)	(1.031)
Ativo fiscal diferido	492	1.991	764	1.991	32
<b>Lucro líquido do semestre/exercício</b>	13.759	23.634	19.549	23.634	19.549
<b>Número de ações em circulação</b>		31.296.247	31.296.247		
<b>Lucro líquido por ação - R\$</b>		0,76	0,63		

As notas explicativas da administração são parte integrante das demonstrações financeiras.

# Demonstrações Financeiras 2006

## Demonstrações das mutações do patrimônio líquido

Em milhares de reais

	Capital	Reservas de reavaliação	Reservas de lucros	Ajuste ao valor de mercado	Lucros acumulados	Ações em tesouraria	Total
<b>Em 31 de dezembro de 2004</b>	106.611	1.167	16.499	30	6.394	(3.835)	126.866
Constituição reserva de reavaliação		1.304					1.304
Realização da reserva de reavaliação		(54)			54		
Ajuste ao valor de mercado				2			2
Lucro líquido do exercício					19.549		19.549
Constituição de reserva legal			978		(978)		
Juros sobre o capital próprio					(11.446)		(11.446)
Reserva de lucros			6.394		(6.394)		
<b>Em 31 de dezembro de 2005</b>	106.611	2.417	23.871	32	7.179	(3.835)	136.275
Mutações do exercício		1.250	7.372	2	785		9.409
<b>Em 31 de dezembro de 2005</b>	106.611	2.417	23.871	32	7.179	(3.835)	136.275
Realização da reserva de reavaliação		(74)			74		
Ajuste ao valor de mercado				(30)			(30)
Lucro líquido do exercício					23.634		23.634
Constituição de reserva legal			1.182		(1.182)		
Juros sobre o capital próprio					(10.170)		(10.170)
Reserva de lucros			7.179		(7.179)		
<b>Em 31 de dezembro de 2006</b>	106.611	2.343	32.232	2	12.356	(3.835)	149.709
Mutações do exercício		(74)	8.361	(30)	5.177		13.434
<b>Em 30 de junho de 2006</b>	106.611	2.380	31.543	2	3.896	(3.835)	140.597
Realização da reserva de reavaliação		(37)			37		
Lucro líquido do semestre					13.759		13.759
Constituição de reserva legal			689		(689)		
Juros sobre o capital próprio					(4.647)		(4.647)
<b>Em 31 de dezembro de 2006</b>	106.611	2.343	32.232	2	12.356	(3.835)	149.709
Mutações do semestre		(37)	689		8.460		9.112

As notas explicativas da administração são parte integrante das demonstrações financeiras.

# Demonstrações das origens e aplicações de recursos

Em milhares de reais

	Indusval Multistock			Indusval Multistock Consolidado	
	Semestre findo em 31 de dezembro	Exercícios findos em 31 de dezembro		Exercícios findos em 31 de dezembro	
	2006	2006	2005	2006	2005
<b>Origens dos recursos</b>	424.533	365.279	171.693	360.203	168.775
Lucro líquido ajustado do semestre/exercício	12.396	20.819	14.925	21.747	18.225
Lucro líquido do semestre/exercício	13.759	23.634	19.549	23.634	19.549
Depreciações e amortizações	490	914	537	985	609
Resultado de participação em coligadas controladas	(1.853)	(3.699)	(5.163)		
Atualização de títulos patrimoniais				(2.842)	(1.935)
Ajuste ao valor de mercado - TVM e derivativos		(30)	2	(30)	2
<b>Variação no semestre/exercício de resultados futuros</b>			(195)		(195)
<b>Recursos de terceiros originários de</b>	412.137	344.460	156.963	338.456	150.745
<b>Aumento dos subgrupos do passivo</b>	232.530	340.868	64.563	334.810	94.910
Depósitos	112.156	194.946	46.209	194.542	76.556
Captações no mercado aberto		7.813		7.813	
Relações interfinanceiras e interdependências	26.741	26.217	949	26.217	949
Obrigações por empréstimos e repasses	79.433	91.725	17.405	91.725	17.405
Outras obrigações	14.200	20.167		14.513	
<b>Diminuição dos subgrupos do ativo</b>	178.193		54.699		54.699
Aplicações interfinanceiras delinqüitez	177.388				
Títulos e valores mobiliários			54.533		54.533
Relações interfinanceiras e interdependências	805		85		85
Outros valores e bens			81		81
<b>Alienação de bens e investimentos</b>	1.414	3.592	37.617	3.646	1.136
Bens não de uso	1.349	3.496	1.037	3.496	1.037
Investimentos			36.512		
Imobilizado de uso	65	96	68	150	99
<b>Dividendos recebidos de controladas</b>			84		
<b>Aplicações dos recursos</b>	416.100	357.120	172.500	351.987	169.732
<b>Juros sobre o capital próprio</b>	4.647	10.170	11.446	10.170	11.446
<b>Inversões</b>	1.318	4.952	6.350	4.755	6.297
Bens não de uso	501	1.915	3.736	1.915	3.736
Participações societárias		345			
Outros Investimentos	3	3	104	38	
Imobilizado de uso	814	2.689	2.510	2.802	2.561
<b>Aplicações no diferido</b>			346		346
<b>Aumento dos subgrupos do ativo</b>	378.881	341.998	98.802	337.062	95.945
Aplicações interfinanceiras de liquidez		47.758		47.758	
Títulos e valores mobiliários	166.989	26.979	34.299	27.015	34.619
Relações interfinanceiras e interdependências		140		140	
Operações de crédito	138.579	160.790	49.006	160.790	49.006
Outros créditos	72.890	106.020	15.497	101.048	12.320
Outros valores e bens	423	311		311	
<b>Diminuição dos subgrupos do passivo</b>	31.254		55.556		55.698
Captações no mercado aberto	31.254		20.729		20.729
Outras obrigações			34.827		34.969
<b>Aumento (redução) das disponibilidades</b>	8.433	8.159	(807)	8.216	(957)
<b>Modificações na posição financeira</b>					
Disponibilidades					
No início do semestre/exercício	1.577	1.851	2.658	1.858	2.815
No final do semestre/exercício	10.010	10.010	1.851	10.074	1.858
<b>Aumento (redução) das disponibilidades</b>	8.433	8.159	(807)	8.216	(957)

As notas explicativas da administração são parte integrante das demonstrações financeiras.

## NOTAS EXPLICATIVAS DA ADMINISTRAÇÃO ÀS DEMONSTRAÇÕES FINANCEIRAS EM 31 DE DEZEMBRO DE 2006 E DE 2005

Em milhares de reais

### 1 CONTEXTO OPERACIONAL

O Banco Indusval S.A. (banco comercial) e suas controladas têm como principais atividades bancárias operar com carteiras comercial, de câmbio, e em outras operações pertinentes a corretores de títulos e valores mobiliários.

A Indusval Financeira, Crédito Financiamento e Investimento S.A., foi incorporada pelo Banco Indusval S.A. em 24 de outubro de 2005, com base na posição patrimonial de 30 de setembro de 2005. Esta operação foi aprovada pela Assembléia Geral Extraordinária realizada em 24 de outubro de 2005, e ainda não foi homologada pelo Banco Central do Brasil - BACEN.

### 2 APRESENTAÇÃO DAS DEMONSTRAÇÕES FINANCEIRAS

As demonstrações financeiras do Banco Indusval S.A. (Indusval Multistock) e as demonstrações financeiras consolidadas do Banco Indusval S.A. e suas controladas (Indusval Multistock Consolidado) foram elaboradas de acordo com as práticas contábeis adotadas no Brasil e normativos do Banco Central do Brasil - BACEN.

### 3 DESCRIÇÃO DAS PRINCIPAIS PRÁTICAS CONTÁBEIS

#### (a) Consolidação

As demonstrações financeiras consolidadas compreendem as demonstrações financeiras do Banco Indusval S.A. (Banco Indusval Multistock) e de suas controladas: Indusval S.A. Corretora de Títulos e Valores Mobiliários (Indusval Multistock Corretora), CredRealiza Promotora de Vendas Ltda. e Multistock Companhia Securitizadora de Créditos (Multistock Securitizadora).

A Indusval Financeira, Crédito, Financiamento e Investimento S.A. (Indusval Multistock Financeira), teve seu resultado consolidado em 24 de outubro de 2005, data em que foi incorporada pelo Banco Indusval S.A. A Orbix Global Partners Administradora de Recursos Ltda. (Orbix) foi consolidada proporcionalmente de acordo com o percentual de participação em consonância com a Resolução no. 2.723 do Conselho Monetário Nacional (CMN) em 27 de dezembro de 2005, por fazer parte do consolidado econômico e financeiro.

Os investimentos do Banco nessas controladas, bem como os ativos e passivos, as receitas e despesas, e os resultados não realizados de transações entre as instituições, foram eliminados para efeito de consolidação.

#### (b) Apuração do resultado

As receitas e despesas são registradas de acordo com o regime de competência.

#### (c) Aplicações interfinanceiras de liquidez

As aplicações interfinanceiras de liquidez são registradas ao custo, acrescidos dos rendimentos auferidos até a data do balanço, deduzidos de provisão para desvalorização, quando aplicável.

#### (d) Títulos e valores mobiliários e instrumentos financeiros derivativos

Os títulos e valores mobiliários são avaliados e classificados da seguinte forma:

- Títulos para negociação - adquiridos com o propósito de serem ativa e frequentemente negociados, são ajustados ao valor de mercado em contrapartida ao resultado do período.
- Títulos disponíveis para venda - que não se enquadrem como negociação nem como mantidos até o vencimento, são ajustados pelo valor de mercado em contrapartida à conta destacada do patrimônio líquido deduzido dos efeitos tributários.

• Títulos mantidos até o vencimento – adquiridos com a intenção e capacidade financeira para sua manutenção em carteira até o vencimento, são avaliados pelos custos de aquisição, acrescidos dos rendimentos auferidos em contrapartida ao resultado do período.

Os instrumentos financeiros são classificados de acordo com a intenção da administração, na data do início da operação, levando-se em consideração se sua finalidade é para proteção contra risco (“hedge”) ou não. São registrados pelo valor de mercado com os ganhos e as perdas realizados e não realizados, reconhecidos diretamente no resultado.

Os instrumentos financeiros derivativos que não atendam aos critérios de “hedge” contábil estabelecidos pelo BACEN, principalmente derivativos utilizados para administrar a exposição global de risco, são contabilizados pelo valor de mercado, com as valorizações ou desvalorizações reconhecidas diretamente no resultado do exercício.

#### **(e) Operações de crédito**

As operações de crédito, nas suas diversas modalidades, estão registradas a valor presente, incorporando os rendimentos auferidos até a data do balanço, quando pós-fixados, e líquido das rendas a apropriar, em razão da fluência dos prazos das operações, quando prefixadas.

A atualização das operações de crédito vencidas até o 60o. dia é contabilizada em receita de operações de crédito, e a partir do 61o. dia, em rendas a apropriar.

As operações em atraso classificadas como nível “H” permanecem nesta classificação por seis meses, quando então são baixadas contra a provisão existente e controladas, por até cinco anos, em contas de compensação, não mais figurando no balanço patrimonial.

As operações renegociadas são mantidas no mesmo nível em que estavam classificadas. As renegociações de operações de crédito, que já haviam sido baixadas contra a provisão e que estavam em contas de compensação, são classificadas como nível “H” e os eventuais ganhos provenientes de renegociação somente são reconhecidos quando efetivamente recebidos.

#### **(f) Provisão para créditos de liquidação duvidosa**

A provisão para créditos de liquidação duvidosa é fundamentada na análise das operações, efetuada pela administração para concluir quanto ao valor necessário para créditos de liquidação duvidosa, caso a caso, e leva em conta a conjuntura econômica, a experiência passada e os riscos específicos e globais das carteiras, bem como as diretrizes estabelecidas pela Resolução no. 2.682/99, de 21 de dezembro de 1999, e de acordo com a determinação contida na Circular no. 2.974/00, de 24 de março de 2000, do Banco Central do Brasil.

#### **(g) Investimentos**

Os investimentos em empresas controladas, coligadas e controladas de controle compartilhado estão avaliados pelo método de equivalência patrimonial.

Os investimentos em títulos patrimoniais, representados substancialmente pelos títulos da Bolsa de Valores de São Paulo e da Bolsa de Mercadorias e Futuros, são demonstrados ao custo de aquisição, ajustados pela atualização patrimonial informada pelas respectivas instituições. Os demais investimentos estão demonstrados ao custo.

#### **(h) Imobilizado**

O ativo imobilizado está registrado ao custo corrigido monetariamente até 31 de dezembro de 1995 e acrescido, para imóveis de uso próprio, de reavaliação (Nota 11(d)). A depreciação é calculada pelo método linear às taxas de 5% a.a. para edificações, 20% a.a. para veículos e sistemas de processamento de dados, 25% a.a. para equipamentos de ar-condicionado e 10% a.a. para os demais itens.

#### **(i) Depósitos interfinanceiros, a prazo e captações no mercado aberto**

Os depósitos interfinanceiros, a prazo, e as captações no mercado aberto estão registrados pelos seus respectivos valores contratuais, acrescidos dos encargos contratados, proporcionais ao período decorrido da contratação da operação.

#### **(j) Obrigações por empréstimos**

As obrigações em moedas estrangeiras estão registradas a valor presente, incorporando os encargos incorridos até a data do balanço e atualizadas às taxas oficiais de câmbio, vigentes nas datas dos balanços.

## **(k) Obrigações por contrato de mútuo de ações**

As obrigações por contrato de mútuo de ações registradas na rubrica “Outras obrigações -negociação e intermediação de valores”, no passivo circulante, são registradas pelos respectivos valores pactuados, as quais são ajustadas mensalmente de acordo com o valor de mercado das ações e pelos respectivos ajustes das operações de derivativos (“hedge”).

## **(l) Imposto de renda e contribuição social (ativo e passivo)**

O imposto de renda e a contribuição social diferidos, calculados sobre prejuízos fiscais, base negativa de contribuição social e adições temporárias, são registrados na rubrica “Outros créditos - diversos”.

Os créditos tributários sobre adições temporárias são realizados quando da utilização e/ou reversão das respectivas provisões sobre as quais foram constituídos. Os créditos tributários sobre prejuízo fiscal e base negativa de contribuição social são realizados de acordo com a geração de lucros tributáveis.

A provisão para imposto de renda foi constituída à alíquota de 15% sobre o lucro real, acrescida de adicional de 10% sobre o lucro real excedente a R\$ 240 mil anuais, e engloba a parcela correspondente aos incentivos fiscais. A contribuição social foi provisionada à alíquota de 9% do lucro contábil ajustado, conforme legislação em vigor.

## **(m) Ativos e passivos contingentes e obrigações legais - fiscais e previdenciárias**

O reconhecimento e a mensuração das contingências ativas e passivas e obrigações legais são efetuadas de acordo com os critérios definidos na Deliberação CVM no. 489/05.

Os passivos contingentes são constituídos levando em conta a opinião dos assessores jurídicos; a natureza das ações; similaridade com processos anteriores; complexidade, o que ocasionaria uma provável saída de recursos para a liquidação das obrigações e quando os montantes envolvidos forem mensuráveis com suficiente segurança. Os passivos contingentes classificados como de perdas possíveis são reconhecidos contabilmente, com base em avaliação individual da administração, levando-se em consideração a experiência histórica de resultado, para processos de mesma natureza. Os casos classificados como remotos não requerem provisão e divulgação.

## **4 TÍTULOS E VALORES MOBILIÁRIOS E INSTRUMENTOS FINANCEIROS DERIVATIVOS**

### **(a) Avaliação, classificação e gerenciamentos de riscos**

As avaliações das posições de títulos de renda fixa, assim como as dos instrumentos financeiros derivativos são obtidas através dos mercados onde possuam maior liquidez ou, em caso da ausência deste, em mercados correlacionados, inclusive por interpolações e extrapolações de prazos.

As operações com derivativos financeiros estão todas “marcadas a mercado” e tem por objetivo a cobertura de riscos de taxa de juros, os quais são controlados e gerenciados em conjunto com as demais exposições a tais fatores de risco, mecanismos estes que se tem demonstrado eficientes em relação aos objetivos propostos.

A carteira de ações constituída por títulos objeto de contrato de mútuo (Nota 3(k)) é em sua quase totalidade vendida no mercado à vista, com a simultânea aquisição de opções de compra e lançamento de opções de venda, resultando em uma operação de captação a taxas prefixadas, cujos resultados são reconhecidos em razão da fluência dos prazos.

### **(b) Títulos e valores mobiliários**

Os valores de aquisição dos títulos e valores mobiliários, acrescidos dos rendimentos auferidos e comparados com os valores de mercado são:



## Indusval Multistock

	2006			2005	
	Valor de custo	Valor de mercado/ contábil	Faixa de vencimento (dias)	Ajuste a mercado	Valor de mercado/ contábil
Títulos para negociação					
Letras Financeira do Tesouro - LFTs	50.757	50.762	Até 360 dias	5	30.885
Letras Financeira do Tesouro - LFTs	8.888	8.888	Acima de 360 dias		
Letras do Tesouro Nacional - LTNs	149.909	149.975	Até 360 dias	66	
Letras do Tesouro Nacional - LTNs	44.520	44.505	Acima de 360 dias	(15)	137.399
Títulos de renda variável					510
Títulos disponíveis para venda					
Letras Financeira do Tesouro - LFTs					4.022
Letras do Tesouro Nacional - LTNs	1.356	1.359	Até 360 dias	3	56.197
Títulos mantidos até o vencimento					
Títulos privados - CDB	3.013	3.013	Até 360 dias		3.023
<b>Total da carteira de TVM</b>	<b>258.443</b>	<b>258.502</b>		<b>59</b>	<b>232.036</b>

## Indusval Multistock Consolidado

	2006			2005	
	Valor de custo	Valor de mercado/ contábil	Faixa de vencimento (dias)	Ajuste a mercado	Valor de mercado/ contábil
Títulos para negociação					
Letras Financeira do Tesouro - LFTs	51.165	51.171	Até 360 dias	6	30.885
Letras Financeira do Tesouro - LFTs	8.888	8.888	Acima de 360 dias		
Letras do Tesouro Nacional - LTNs	149.909	149.975	Até 360 dias	66	
Letras do Tesouro Nacional - LTNs	44.520	44.505	Acima de 360 dias	(15)	137.399
Cotas de fundo de investimento	5	5			6
Títulos de renda variável					815
Títulos disponíveis para venda					
Letras Financeira do Tesouro - LFTs			Até 360 dias		4.099
Letras do Tesouro Nacional - LTNs	1.356	1.359	Até 360 dias	3	56.197
Títulos mantidos até o vencimento					
Títulos privados - CDB	3.013	3.013	Até 360 dias		3.023
Outros	118	118			108
<b>Total da carteira de TVM</b>	<b>258.974</b>	<b>259.034</b>		<b>60</b>	<b>232.532</b>

## (c) Instrumentos financeiros

### (i) Posição

#### Indusval Multistock/Indusval Multistock Consolidado

	Posição comprada	Posição vendida	Prazo vencimento
Mercado futuro			
Taxa de juros	36.974	32.927	Até 360 dias
Moedas	2.818	2.685	Até 360 dias
Mercado a termo			
Moedas	3.649		Até 360 dias
“Swap”			
Moedas	9.754		Até 360 dias

# Demonstrações Financeiras 2006

## (ii) Posição dos contratos

### Indusval Multistock Consolidado

	Ativos	Passivos	Valor de registros dos contratos	Resultado do exercício
“Swap”			9.754	(19)
Termo		90	3.649	(90)
Futuros			75.404	(450)
Opções	2.203	11.330	317.752	(2.628)
	2.203	11.420		(3.187)

Os contratos de instrumentos financeiros derivativos estão registrados na BM&F e na Câmara de Custódia e Liquidação - CETIP.

## 5 OPERAÇÕES DE CRÉDITO - INDUSVAL MULTISTOCK E INDUSVAL MULTISTOCK CONSOLIDADO

### (a) Composição da carteira de crédito por tipo de operação e Provisão para riscos de crédito

2006										
Níveis										
Operações	AA	A	B	C	D	E	F	G	H	Total
Empréstimos e títulos descontados		232.659	156.269	48.649	7.706	6.187	1.141	48	6.739	459.398
Financiamentos em moeda estrangeira		7.957	3.841							11.798
Outros financiamentos		21.057								21.057
Total de operações de crédito		261.673	160.110	48.649	7.706	6.187	1.141	48	6.739	492.253
Adiantamento de contratos de cambio		53.082	81.682	15.101	649				375	150.889
Outros créditos	461	101	283					49		894
Total de crédito	461	314.856	242.075	63.750	8.355	6.187	1.141	97	7.114	644.036
Provisão para créditos de liquidação duvidosa		1.574	2.421	1.913	836	1.856	570	68	7.114	16.352

2005										
Níveis										
Operações	AA	A	B	C	D	E	F	G	H	Total
Empréstimos e títulos descontados		184.340	73.244	18.238	10.719	717	437	2.026	4.978	294.699
Financiamentos em moeda estrangeira		10.510	2.250							12.760
Outros financiamentos		19.943								19.943
Total de operações de crédito		214.793	75.494	18.238	10.719	717	437	2.026	4.978	327.402
Adiantamento de contratos de câmbio		33.343	17.285	2.727	1.639		1.399			56.393
Outros créditos	555	277								832
Total de crédito	555	248.413	92.779	20.965	12.358	717	1.836	2.026	4.978	384.627
Provisão para créditos de liquidação duvidosa		1.242	928	629	1.236	215	918	1.418	4.978	11.564

No exercício, o montante da constituição da provisão para créditos de liquidação duvidosa foi de R\$ 13.096 (R\$ 10.080 em 2005). O montante de créditos baixados contra a provisão para créditos de liquidação duvidosa, foi de R\$ 8.308 (R\$ 4.913 em 2005), e o montante de créditos recuperados foi de R\$ 2.525 (R\$ 1.659 em 2005).

Em 31 de dezembro de 2006, a carteira de créditos renegociados monta em R\$ 25.777 (R\$ 9.821 em 2005).

#### (b) Composição das operações de crédito por setor de atividade

	2006	2005
Indústria	367.838	170.640
Comércio	154.679	73.516
Intermediários financeiros	1.515	1.005
Outros serviços	47.817	57.718
Pessoas físicas	72.187	81.748
	644.036	384.627

#### (c) Composição das operações de crédito por indexador

	2006	2005
Prefixado	288.170	183.357
Pós-fixado (CDI)	352.861	200.313
TR/TBF	309	590
Outros	2.696	367
	644.036	384.627

#### (d) Composição das operações de crédito por vencimento das parcelas em 31 de dezembro

	2006	2005
Vencidas		
De 15 a 60 dias	2.746	3.430
De 61 a 180 dias	2.367	3.695
Acima de 180 dias	1.860	2.494
	6.973	9.619
A vencer		
Até 180 dias	462.722	303.222
De 181 a 360 dias	82.035	34.861
Acima de 360 dias	92.306	36.925
	637.063	375.008
	644.036	384.627

#### (e) Concentração das operações de crédito

Clientes	2006		
	Valor	Percentual	Percentual acumulado
10 maiores clientes	139.296	21,63	21,63
11 a 50 maiores clientes	253.725	39,40	61,03
51 a 100 maiores clientes	170.182	26,42	87,45
Demais	80.833	12,55	100,00
Total de operações	644.036		

# Demonstrações Financeiras 2006

2005

Clientes	Valor	Percentual	Percentual acumulado
10 maiores clientes	112.005	29,12	29,12
11 a 50 maiores clientes	164.566	42,79	71,91
51 a 100 maiores clientes	87.552	22,76	94,67
Demais	20.504	5,33	100,00
Total de operações	384.627		

## (f) Créditos não realizados (Non performance loans)

Entre as operações classificadas como “D até H”, apenas parte delas estaria também classificada como crédito de curso anormal (atraso superior a 60 dias). As demais receberam estas classificações devido a critérios de análise de crédito, embora estejam performando normalmente.

O quadro a seguir segrega tais operações: curso normal e anormal.

Nível	D	E	F	G	H	Total
Em curso anormal	914	1.468	776	57	4.516	7.731
Em curso normal	7.441	4.720	365	40	2.598	15.164
	8.355	6.188	1.141	97	7.114	22.895

## (g) Operações de “middle market”

São classificadas como operações de “middle market” (carteira comercial constituída essencialmente por crédito à pequena e média empresa).

Tipo de operação	Valor total	Quantidade de clientes	Quantidade de contratos	Saldo médio por cliente	Saldo médio por contrato	Prazo médio (*)
Contas-correntes	96.371	288	308	334	312	140
Mútuos	285.559	299	548	955	521	332
Descontos	35.829	74	627	484	57	33
ACC/ACE/FINIMP	162.687	80	398	2.079	205	135

(\*) Considera prazo de contratação das operações.

## (h) Garantia das operações - “middle market” - segregadas por garantias em recebíveis e garantias reais

Operações	Total das operações	Garantias recebíveis	Garantias reais						Total das garantias
			Penhor monitorado/ Warrants e CPRS	Penhor alienação outros	Alienação Imóveis	Alienação Veículos	TVM/ ações/ CDBs	Outros	
Contas-correntes	96.371	86.711							86.711
Mútuos	285.559	219.039	5.375	20.211	10.214	1.353	3.259	31	259.482
Descontos	35.829	35.829							35.829
ACC/ACE/FINIMP	162.687	58.216	19.346	12.672			9.168		99.402
	580.446	399.795	24.721	32.883	10.214	1.353	12.427	31	481.424
Percentual - %		68,88	4,26	5,67	1,76	0,23	2,14		82,94

## 6 CARTEIRA DE CÂMBIO

		Indusval Multistock e Consolidado	
		2006	2005
Ativo			
Câmbio comprado a liquidar		150.559	58.934
Direitos sobre vendas de câmbio		7.410	919
Adiantamentos em moeda nacional		(965)	(98)
Outros		2.494	1.457
		159.498	61.212
Passivo			
Câmbio vendido a liquidar		7.037	916
Obrigações por compras de câmbio		151.332	58.228
Adiantamentos sobre contratos de câmbio		(149.098)	(54.977)
Outros		706	
		9.977	4.167

## 7 OUTROS CRÉDITOS - DIVERSOS

	Indusval Multistock		Indusval Multistock e consolidado	
	2006	2005	2006	2005
Créditos tributários (vide Nota 9)	7.170	5.214	7.170	5.214
Devedores por compra de valores e bens	894	832	894	832
Devedores por depósitos em garantia	6.737	915	7.310	1.459
Impostos e contribuições a compensar	3.706	3.268	4.149	3.412
Títulos e créditos a receber	26	308	26	308
Devedores diversos - País e outros	226	193	248	271
	18.759	10.730	19.797	11.496
Circulante				
Realizável a longo prazo	4.480	4.204	4.945	4.426
	14.279	6.526	14.852	7.070

# Demonstrações Financeiras 2006

## 8 INVESTIMENTOS

### (a) Investimentos em coligadas e controladas - Indusval Multistock

2006	Indusval Multistock Corretora	CredRealiza Promotora de Vendas	Multistock Securitizadora	Indusval Multistock Financeira	Orbix (2)	Total
Capital social	11.500	549				
Ações possuídas (quantidades)	4.348	189.314				
Patrimônio líquido	26.521	588				
Lucro líquido do período						
Segundo semestre de 2006	480	141	2			
Exercício de 2006	838	7	12			
Exercício de 2005	157		13	3.210 (1)	(306)	
Participação em 31 de dezembro de 2006 - %	100	100				
Participação em 31 de dezembro de 2005 - %	100	100	100	100	50	
Resultado de equivalência						
Segundo semestre de 2006	1.710	141	2			1.853
Exercício de 2006 (3)	3.680	7	12			3.699
Exercício de 2005 (3)	2.093		13	3.210	(153)	
Investimento						
31 de dezembro de 2006	26.522	588				27.110
31 de dezembro de 2005	22.841		225			23.066

(1) Resultado apropriado até a data de 24 de outubro, data em que a empresa foi incorporada pelo Banco Indusval S.A.

(2) Investimento adquirido em 28 de outubro de 2004 e alienado em 27 de dezembro de 2005.

(3) A diferença entre o lucro líquido do período e o resultado de equivalência refere-se à atualização de títulos patrimoniais da Corretora no montante de R\$ 2.842 (R\$ 1.899 em 2005).

Em 31 de agosto de 2006, a Multistock Companhia Securitizadora de Créditos Financeiros foi incorporada pela Credrealiza Promotora de Vendas Ltda., a qual absorveu a totalidade das ações representativas do capital social da Multistock Companhia Securitizadora de Créditos Financeiros. O valor do patrimônio incorporado foi de R\$ 238.

Em 31 de janeiro de 2007, o Banco alienou 100% das quotas do capital social da Credrealiza Promotora de Vendas Ltda. pelo valor de R\$ 988, apurando um ganho de R\$ 400.

### (b) Outros investimentos - Indusval Multistock Consolidado

	2006	2005
Títulos patrimoniais		
Bolsa de Valores de São Paulo - BOVESPA	7.191	5.644
Bolsa de Mercadorias e Futuros - BM&F	8.768	7.481
Outros	190	182
	16.149	13.307
Outros investimentos		
Companhia Brasileira de Liquidação e Custódia (antiga Calispa)	771	771
Outros (*)	2.215	2.177
	2.986	2.948

(\*) Refere-se substancialmente à obras de arte e demais títulos.

## 9 IMPOSTO DE RENDA E CONTRIBUIÇÃO SOCIAL - INDUSVAL MULTISTOCK

### (a) Demonstração do cálculo

	2006	2005
Lucro líquido antes do imposto de renda e contribuição social	28.487	21.333
Imposto de renda e contribuição social às alíquotas de 25% e 9%, respectivamente	(9.686)	(7.253)
Efeito das adições e exclusões no cálculo dos tributos		
Participações em controladas	1.258	1.755
Juros sobre capital próprio pagos	3.458	3.892
Efeito das adições e exclusões temporárias	(1.956)	(1.705)
Aproveitamento prejuízos fiscais	274	941
Outros valores	(192)	(178)
Imposto de renda e contribuição social do exercício	(6.844)	(2.548)

### (b) Movimentação do crédito tributário

	2006	2005
Saldo inicial	6.678	4.633
Constituição/(baixa)	492	581
Total dos créditos tributários	7.170	5.214
Obrigações fiscais diferidas	828	881
Créditos tributários líquidos das obrigações fiscais diferidas	6.342	4.333
Percentual sobre o patrimônio líquido	4,23	3,18

### (c) Previsão de realização de créditos tributários

	Saldo em 31 de dezembro de 2006	2007	2008	2010
Provisão para créditos de liquidação duvidosa	5.557	5.557		
Contribuição social - artigo 8o. - MP no. 1.858	901	513	388	
Outros	712		414	298
	7.170	6.070	802	298

### (d) Estimativas de realização

A Administração do Indusval, fundamentada em estudo técnico que considera expectativa de manutenção do histórico de rentabilidade e de geração de obrigações tributárias futuras, estima a realização dos créditos tributários num prazo máximo de três anos. O valor presente do crédito tributário, utilizando a taxa de juros de longo prazo (TJLP), seria de R\$ 6.970.

# Demonstrações Financeiras 2006

## 10 OUTRAS OBRIGAÇÕES

### (a) Negociações e intermediação de valores - Indusval Multistock Consolidado

Negociações e intermediação de valores estão representados por:

	2006	2005
Credores - conta liquidações pendentes	7.027	14.803
Caixas de registro e liquidação	1.691	158
Credores por empréstimos de ações (*)	15.155	11.674
Operações com ativos financeiros a liquidar	308	199
Outros	215	151
	24.396	26.985

(\*) Referem-se à obrigação por contrato de mútuo de ação (Nota 3(k)).

### (b) Provisão para passivos contingentes

O Banco Indusval e suas controladas vêm contestando judicialmente a legalidade da exigência de diversos impostos e contribuições. Os valores envolvidos estão sendo provisionados e apresentados na rubrica "Outras obrigações - fiscais e previdenciárias" no montante de R\$ 5.192 (R\$ 3.412 em 2005) no Indusval Multistock e R\$ 5.844 (R\$ 3.872 em 2005) no Indusval Multistock Consolidado. O Banco e suas controladas baseado na opinião de seus assessores legais, não esperam a ocorrência de perdas no desfecho desses processos, superiores aos valores já provisionados.

## 11 DEPÓSITOS E CAPTAÇÕES

Abertura dos depósitos e captações no exterior por vencimento - Indusval Multistock Consolidado:

Depósitos	2006					
	Prazos					
	Sem vencimento	Até 1 dia	Até 3 meses	De 3 a 12 meses	Mais de 1 ano	Total
À vista	31.035					31.035
Interfinanceiros		9.396	43.153	373		52.922
A prazo		5.349	227.544	59.621	146.378	438.892
Outros	3.547					3.547
Total em reais	34.582	14.745	270.697	59.994	146.378	526.396
Empréstimos no exterior		19.090	93.189	51.865		164.144
	34.582	33.835	363.886	111.859	146.378	690.540



2006

Depósitos	Prazos					
	Sem vencimento	Até 1 dia	Até 3 meses	De 3 a 12 meses	Mais de 1 ano	Total
À vista	18.142					18.142
Interfinanceiros			19.599	735		20.334
A prazo		366	108.514	59.677	123.590	292.507
Outros	871					871
Total em reais	19.013	366	128.113	60.412	123.950	292.507
Empréstimos no exterior			62.640	9.779		72.419
	19.013	366	190.753	70.191	123.590	404.273

## 12 PATRIMÔNIO LÍQUIDO

### (a) Capital social

O capital social encontra-se totalmente subscrito e integralizado, estando representado por 31.296.247 ações sendo 16.948.594 ordinárias e 14.347.653 preferenciais sem valor nominal. Encontram-se em tesouraria 1.591.879 ações preferenciais.

### (b) Dividendos e remuneração do capital próprio

O estatuto prevê a distribuição de um dividendo mínimo anual de 25% do lucro ajustado na forma do artigo 202 da Lei no. 6.404/76.

Durante o exercício foram deliberadas a distribuição de juros sobre capital próprio no montante total de R\$ 10.170 (R\$ 11.446 em 2005), calculados com base na Taxa de Juros de Longo Prazo - TJLP, nos termos do artigo 9o. da Lei no. 9.249/95, sendo registrado, para fins fiscais, como despesa financeira. O benefício fiscal decorrente dessa distribuição foi de R\$ 3.458 (R\$ 3.892 em 2005).

### (c) Reservas de lucros

Em Assembléia Geral Extraordinária e Ordinária, realizada no dia 30 de abril de 2003, os acionistas aprovaram nova redação do Estatuto Social da Instituição, passando a permitir a destinação de parcelas do lucro líquido anual, para: (i) reserva para equalização de dividendos, para assegurar o fluxo regular de pagamento de dividendos, inclusive na forma de juros sobre capital próprio; e (ii) reserva para reforço de capital de giro, que terá por finalidade garantir meios financeiros para a operação da Instituição. O valor global das suas reservas não pode exceder ao capital social da Instituição.

### (d) Reavaliação de imóveis

O Banco procedeu à avaliação de imóveis no 1o. semestre de 2005 (imóveis de uso), com base em laudo emitido por peritos avaliadores credenciados, aprovados pelos acionistas reunidos em Assembléia Geral Extraordinária.

Os resultados dessa reavaliação foram registrados na forma requerida pela Circular no. 2.824/98 do BACEN e podem ser assim resumidos:

Valor contábil das edificações e terrenos em 30 de junho de 2005	2.160
Valor de mercado das edificações e terrenos, conforme laudos de avaliação	3.986
Registro da diferença que representa a mais valia Constituição de reserva de reavaliação	1.826
Imposto e contribuição sobre a reavaliação das edificações e terrenos	(522)
Reserva de reavaliação constituída, líquida de imposto e contribuição	1.304

# Demonstrações Financeiras 2006

## 13 DETALHAMENTO DAS CONTAS DE RESULTADO

### (a) Receitas de prestação de serviços

	2006		2005	
	Indusval Multistock	Consolidado	Indusval Multistock	Consolidado
Rendas de administração de fundos	34	339	28	428
Rendas de cobrança	1.854	1.854	1.581	1.581
Rendas de transferências de fundos	332	332	307	307
Rendas de garantias prestadas	944	944	515	515
Rendas de serviços de custódia		16		16
Rendas de corretagem de operações em bolsas		7.451		5.873
Rendas de corretagem de câmbio		271		214
Rendas de outros serviços	265	398	258	349
	<b>3.429</b>	<b>11.605</b>	<b>2.689</b>	<b>9.283</b>

### (b) Outras despesas administrativas

	2006		2005	
	Indusval Multistock	Consolidado	Indusval Multistock	Consolidado
Água, energia e gás	179	264	86	264
Aluguéis	119	140	69	75
Comunicações	1.064	1.460	920	1.187
Contribuições filantrópicas	462	500	346	463
Manutenção e conservação de bens	362	553	185	441
Material	267	359	249	339
Processamento de dados	695	856	580	751
Promoções e relações públicas	240	282	213	256
Propaganda e publicidade			161	161
Publicações	222	274	147	231
Seguros	87	87	70	70
Serviços do sistema financeiro	1.283	1.538	1.269	1.708
Serviços de terceiros	4.029	6.088	2.283	4.351
Vigilância e segurança	60	60	59	59
Serviços técnicos especializados	2.609	2.863	3.112	3.563
Transportes	292	396	187	236
Viagens	427	496	234	364
Outras despesas administrativas	2.470	2.695	1.639	1.973
	<b>14.867</b>	<b>18.911</b>	<b>11.809</b>	<b>16.492</b>

### (c) Despesas de pessoal

	2006		2005	
	Indusval Multistock	Consolidado	Indusval Multistock	Consolidado
Despesas proventos	12.052	13.478	8.850	10.477
Despesas honorários	3.836	4.358	4.185	4.522
Despesas benefícios	3.829	4.641	3.076	3.853
Despesas encargos sociais	4.789	5.409	5.370	6.012
Despesas treinamentos	199	204	109	115
Despesas com estagiários	145	145	10	10
	<b>24.850</b>	<b>28.235</b>	<b>21.600</b>	<b>24.989</b>

#### (d) Despesas tributárias

	2006		2005	
	Indusval Multistock	Consolidado	Indusval Multistock	Consolidado
CPMF	225	264	204	240
ISS	238	629	184	485
PIS	536	606	405	500
COFINS	3.301	3.734	2.491	3.067
Outras	436	457	314	338
	4.736	5.690	3.598	4.630

#### 14 LIMITES OPERACIONAIS - INDUSVAL MULTISTOCK CONSOLIDADO

De acordo com a Resolução no. 2.099/94 do BACEN, é exigida a manutenção de patrimônio líquido mínimo, correspondente a 11% do montante das operações ativas ponderadas por graus de risco, que variam de 0% a 300%. O Banco, em 31 de dezembro de 2006, atingiu o índice de 22,45% (30,43% em 2005), calculado a partir das demonstrações financeiras consolidadas.

##### (a) Cálculo do índice da Basileia

	2006			2005	
	Percentual	Saldo	Risco ponderado	Saldo	Risco ponderado
Risco nulo		380.544		309.353	
Risco reduzido	20	35.592	7.118	4.053	811
Risco reduzido	50	180.576	90.288	104.131	52.066
Risco normal	100	539.166	539.166	369.150	369.150
Créditos tributários	300	6.937	20.811	5.099	15.297
		1.142.815	657.383	791.786	437.324
Risco de crédito de "swap"	20	74	15	25	5
Risco de mercado - juros	100	927	927	1.117	1.117
		1.001	942	1.142	1.122
Índice de Basileia - %			22,45		30,43

##### (b) Limites operacionais

	2006			2005		
	Exigência (limite)	Situação	Margem	Exigência (limite)	Situação	Margem
Patrimônio líquido exigido	24.000	141.926	117.926	24.000	128.611	104.611
Capital mínimo	24.000	106.612	82.612	24.000	106.612	82.612
Imobilização	66.273	11.792	54.481	61.036	9.787	51.249

# Demonstrações Financeiras 2006

## 15 PARTES RELACIONADAS

As transações entre partes relacionadas foram realizadas a valores e prazos usuais de mercado e em condições de comutatividade e estão representadas por:

	2006		2005	
	Ativo (passivo)	Receitas (despesas)	Ativo (passivo)	Receitas (despesas)
Depósitos à vista	(350)		(221)	
Depósitos a prazo	(486)	(17)	(166)	(27)
Depósitos interfinanceiros	(12.079)	1.438	(9.408)	(1.705)
Outros	(44)		(138)	
Outras partes relacionadas não consolidadas				
Empréstimos no exterior	(30.784)	(1.861)	(37.239)	(2.161)

## 16 ADMINISTRAÇÃO DE FUNDOS DE INVESTIMENTO

O Banco administra os Fundos abaixo relacionados cujos patrimônios líquidos, em 31 de dezembro, montam:

	2006	2005
Valeu - Fundo de Aplicação em Quotas de Fundos de Investimento	10.433	10.369
Multi Fundo de Investimento Financeiro Indusval	1.898	2.995
Agri-Sus Fundo de Investimento em Quotas de Fundos Multimercado	15.757	

## 17 INFORMAÇÕES COMPLEMENTARES

### (a) Avais e fianças

Responsabilidade do Banco por avais, fianças e garantias concedidas a terceiros, em 31 de dezembro:

	2006	2005
Fianças - instituições financeiras	20.165	16.665
Fianças - pessoas físicas e jurídicas não-financeiras	23.571	12.356
Créditos abertos para importação	3.270	3.370
	47.006	32.391

### (b) Indusval Multistock Corretora

A controlada Indusval Multistock Corretora é intermediária na negociação de contratos nos mercados a termo, futuro e de opções, no valor de R\$ 994.717, em 31 de dezembro de 2006 (R\$ 574.484 em 31 de dezembro de 2005), e responsável pela custódia de títulos e valores mobiliários por conta de clientes, no montante de R\$ 552.639, em 31 de dezembro de 2006 (R\$ 408.914 em 31 de dezembro de 2005), depositados com a Companhia Brasileira de Liquidação e Custódia - CBLC.

(c) Quadro de funcionários

2006

Funcionários	Banco Indusval Multistock	Indusval Multistock Corretora	Total
Suporte e controle Operacional	98	27	125
	115	15	130
Total	213	42	255

(d) Demonstração do valor adicionado

2006

2005

	Indusval Multistock	Consolidado	Indusval Multistock	Consolidado
<b>Composição do valor adicionado</b>				
Resultado bruto da intermediação financeira	67.730	69.232	51.074	57.716
Receitas de prestação de serviços	3.429	11.605	2.689	9.283
Outras receitas/despesas operacionais	(13.086)	(17.850)	(7.232)	(14.332)
	58.073	62.987	46.531	52.667
<b>Distribuição do valor adicionado</b>				
Remuneração do trabalho	21.105	24.038	18.505	21.428
Proventos	16.034	17.981	14.502	16.497
Benefícios	3.829	4.641	3.076	3.852
Fundo de garantia por tempo e serviço	1.044	1.212	818	959
Outros encargos	198	204	109	120
Remuneração do governo	13.334	15.315	8.477	11.690
Despesas tributárias	4.736	5.690	3.598	4.630
INSS	3.745	4.197	3.095	3.561
Imposto de renda e contribuição social	4.853	5.428	1.784	3.499
Juros sobre capital próprio creditados	10.170	10.170	11.446	11.446
Reinvestimento de lucro	13.464	13.464	8.103	8.103
	58.073	62.987	46.531	52.667



## Diretoria

**Diretor-Presidente**  
Manoel Felix Cintra Neto

**Diretor-Superintendente**  
Luiz Masagão Ribeiro

**Diretores Executivos**  
Antônio Geraldo da Rocha  
Carlos Ciampolini

**Diretores de Crédito a Empresas**  
Mario Fukumitsu  
Roberto Carlos Carvalho Almeida

**Diretora de Câmbio e  
Operações Internacionais**  
Kátia Aparecida Moroni

**Diretores de Tesouraria**  
Gilberto Luiz dos Santos Lima Filho  
Ziro Murata Júnior

**Diretor de Operações Varejo**  
Ney Guaycurú de Carvalho Ferreira

**Diretor de Operações em Bolsa**  
José Costa Gonçalves

## Empresas, endereços e canais de acesso a informações adicionais

### **Banco Indusval Multistock**

Website: [www.indusval.com.br](http://www.indusval.com.br)

E-mail: [banco@indusval.com.br](mailto:banco@indusval.com.br)

### **Matriz**

Rua Boa Vista, 356 - 5º/12º andares

São Paulo (SP) Brasil

CEP: 01014-000

CNPJ: 61.024.352/0001-71

Telefone: (11) 3315-6777

Fax: (11) 3315-0130

### **Filial Campinas:**

Av. José Bonifácio Coutinho

Nogueira, 150 - 6º andar - sala 603

Jardim Madalena - Campinas/SP.

Cep: 13091-611

CNPJ: 61.024.352/0004-14

Telefone: (19) 3206.0788

Fax: (19) 3207.3654

### **Filial Goiânia**

Av. República do Líbano, 1551

7º andar - sala 702

Ed. Vanda Pinheiro - Setor Oeste

Goiânia (GO)

CEP: 74115-030

CNPJ: 61.024.352/0005-03

Telefone: (62) 3225-6777

Fax: (62) 3224-2052

### **Filial Belo Horizonte**

Av. Olegário Maciel, 2.144 - 11º andar

Salas 1101 e 1102

Santo Agostinho - Belo Horizonte - MG

Cep 30.180-112

CNPJ: 61.024.352/0006-86

Telefone: (31) 2111-0888

Fax: (31) 2111-0861

### **Filial Curitiba**

Rua Pasteur, 463

13º andar - salas 14 e 15

Batel - Curitiba - PR

Cep: 80.250-080

CNPJ: 61.024.352/0003-33

Telefone: (41) 3312.1662

Fax: (41) 3312.1699

### **Indusval Multistock Corretora de Títulos e Valores Mobiliários**

Website: [www.indusvaltrade.com.br](http://www.indusvaltrade.com.br)

E-mail: [induscor@indusval.com.br](mailto:induscor@indusval.com.br)

Rua Boa Vista, 356 - 5º/12º andares

São Paulo (SP) - Brasil

CEP: 01014-000

CGC: 65.913.436/0001-17

Telefone: (11) 3315-6777

Fax: (11) 3315-0130

### **CredRealiza Promotora de Vendas**

E-mail: [consignado@indusval.com.br](mailto:consignado@indusval.com.br)

Rua Ezequiel Ramos 2-48 Térreo

CEP: 17.010-021 - Centro

CNPJ: 03.573.354/0002-02

Bauru (SP) - Brasil

Telefone: 0800 7715966 ou

(11) 3315 6877

## Créditos

### **Projeto editorial e redação:**

Scriba Comunicação Corporativa

### **Projeto gráfico:**

D'Lippi Design+Print

### **Fotografia:**

Ricardo Teles

### **Impressão:**

Neo.

**B | I | M**

**BANCO INDUSVAL MULTISTOCK**